LEGENDA SIMBOLI GRAFICI IMPIANTO ELETTRICO E SPECIALI

Q.G-UF 01 Quadro elettrico Generale - Q.G-UF 01 Interruttori e circuiti CT - Uffici piano terra Derivazione da QE PC Esistente (stralcio n°1)	Pulsantiera di comando - Gestione punti luce Interni ed esterni	Punto alimentazione - collegamento PONPA DI CALORE - UNITA' ESTERNA Impianto esterno con grado di protezione minimo IP65	Illuminazione ordinaria ambiente Apparecchio Illuminante tipo Start Flat PanelLED - SYLVANIA cód. 0047441 46W - 4000K - 4239lm	IMPIANTO CITOFONICO Posto interno completo di posto fonico e tastiera Completamenti predisposizioni preliminari
Q.U-PP 02 Quadro elettrico Uffici piano primo - Q.U-PP 02 Interruttori e circuiti CT - Uffici piano terra	Scatola portafrutto tipo 503 da 3/4 moduli ad Incasso Scatola portafrutto tipo 503 da 3/4 moduli a vista	Punto alimentazione - collegamento PONPA DI CALORE - UNITA' INTERNA Impianto esterno con grado di protezione minimo IP65	Illuminazione ordinaria ambiente Apparecchio Illuminante tipo LOMBARDO - CLASS TONDA 260 S4 LED - 1223lm (18W) - schermo opale	IMPIANTO CITOFONICO Posto esterno completo di posto fonico e pulsantiera Completamenti predisposizioni preliminari
Scatole di derivazione e/o attestazione Sezione ENERGIA e sezione SPECIALI Tipologia PT8 - PT10 (serie tipo V70010)	Punto comando luce - interrotto Punto comando luce - deviato Punto comando luce - invertito Punto comando luce - pulsante	Punto alimentazione - collegamento VRV - IMP. CLIMATIZZAZIONE Impianto esterno con grado di protezione minimo IP65	Illuminazione ordinaria ambiente Apparecchio Illuminante in pvc tipo 3F Filippi - LED cód. 58594 - 2x24W	Colonnina porta utenze Comandi - Accensioni - Prese energia - Prese Dati
CAVEDIO - RISERGA - MONTANTI Dorsali di smistamento - distribuzione di collegamento piano terra - primo	Punto presa 2P+T 10/16A Punto presa 2P+T 10A Punto presa 2P+T 16A Punto presa Schuko (UNEL)	Punto predisposizione alimentazione PONTE RADIO Impianto esterno con grado di protezione minimo IP65	Lampada in emergenza stagna tipo SE - IP65 Illuminazione a LED - Installazione a soffitto e/o parete	Punto segnalazione ottica-acustica ripetitizione chiamata esterna citofonica
Cavidotto interrato - PVC - Doppia parete tipo pesante Ø125/110mm DISTRIBUZIONE ENERGIA (vedasi note su elaborato planimetrico)	Presa CEE interbloccata 2x16A + T (F+N+T) Presa CEE interbloccata 3x16A+N+T (F+N+T)	PUNTO PREDISPOSIZIONE Rivelatore di presenza impianto allarme intrusione Contatto magnetico su porta allarme antintrusione	Predisposizione Apparecchio Illuminante da incasso pavimento	
Cavidotto interrato - PVC - Doppia parete tipo pesante Ø90/110mm DISTRIBUZIONE SEGNALE (vedasi note su elaborato planimetrico)	Collettore principale di terra - identificazione CIRCUITI Arrivo conduttori N07V-K - collegamenti pricipali	PUNTO PREDISPOSIZIONE Sirena esterna con lampeggiante allarme antintrusione Tastiera allarme antintrusione	Predisposizione Apparecchio Illuminante da incasso pavimento	
Cavidotto interrato - PVC - Doppia parete tipo pesante Ø90/110mm DISTRIBUZIONE SEGNALE TELEFONICO (vedasi note su elaborato planimetrico)	Pozzetto di derivazione - Impianto di terra conduttore diretto al nodo equipotenziale principale	Predisposizione punto elettroserratura		

QUOTE DI INSTALLAZIONE DELLE APPARECCHIATURE SECONDO LA NORMA CEI 64-8 E LA GUIDA CEI 64-50

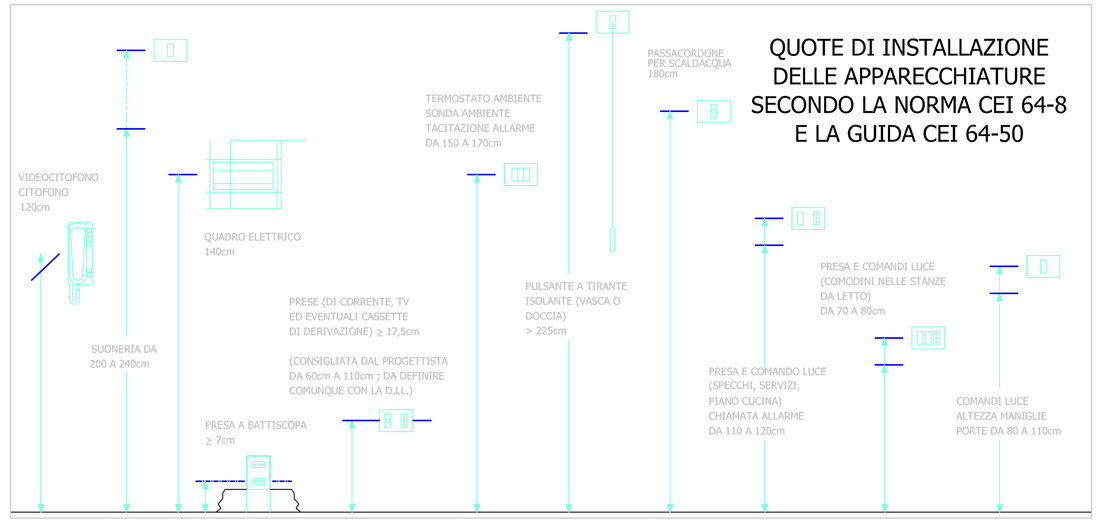

SCHEMA ELETTRICO VRV

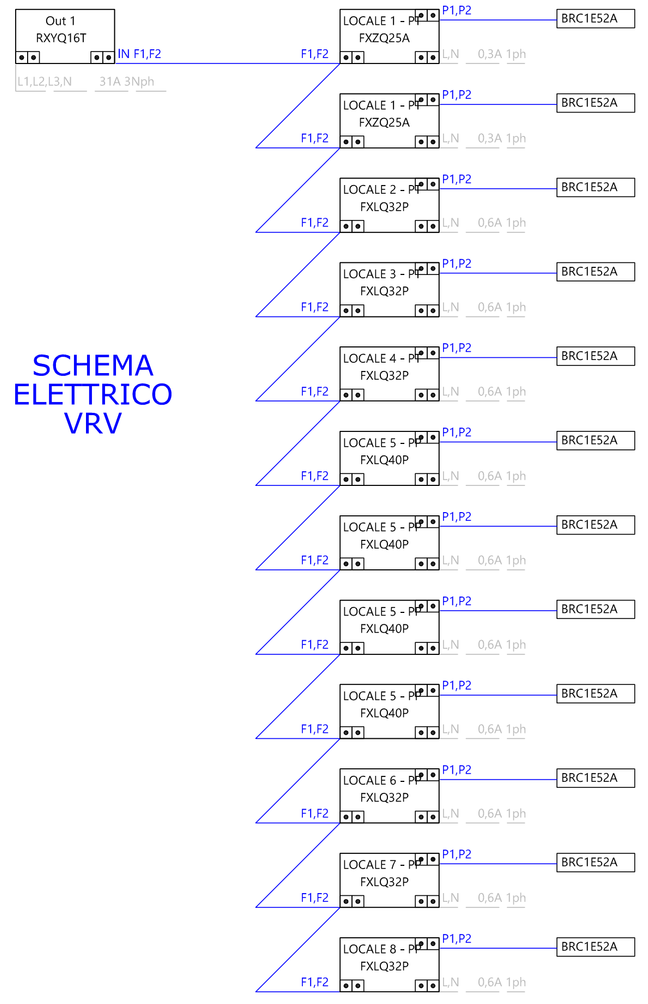

Pianta Piano Primo scala 1:50



Pianta Piano Terra scala 1:50

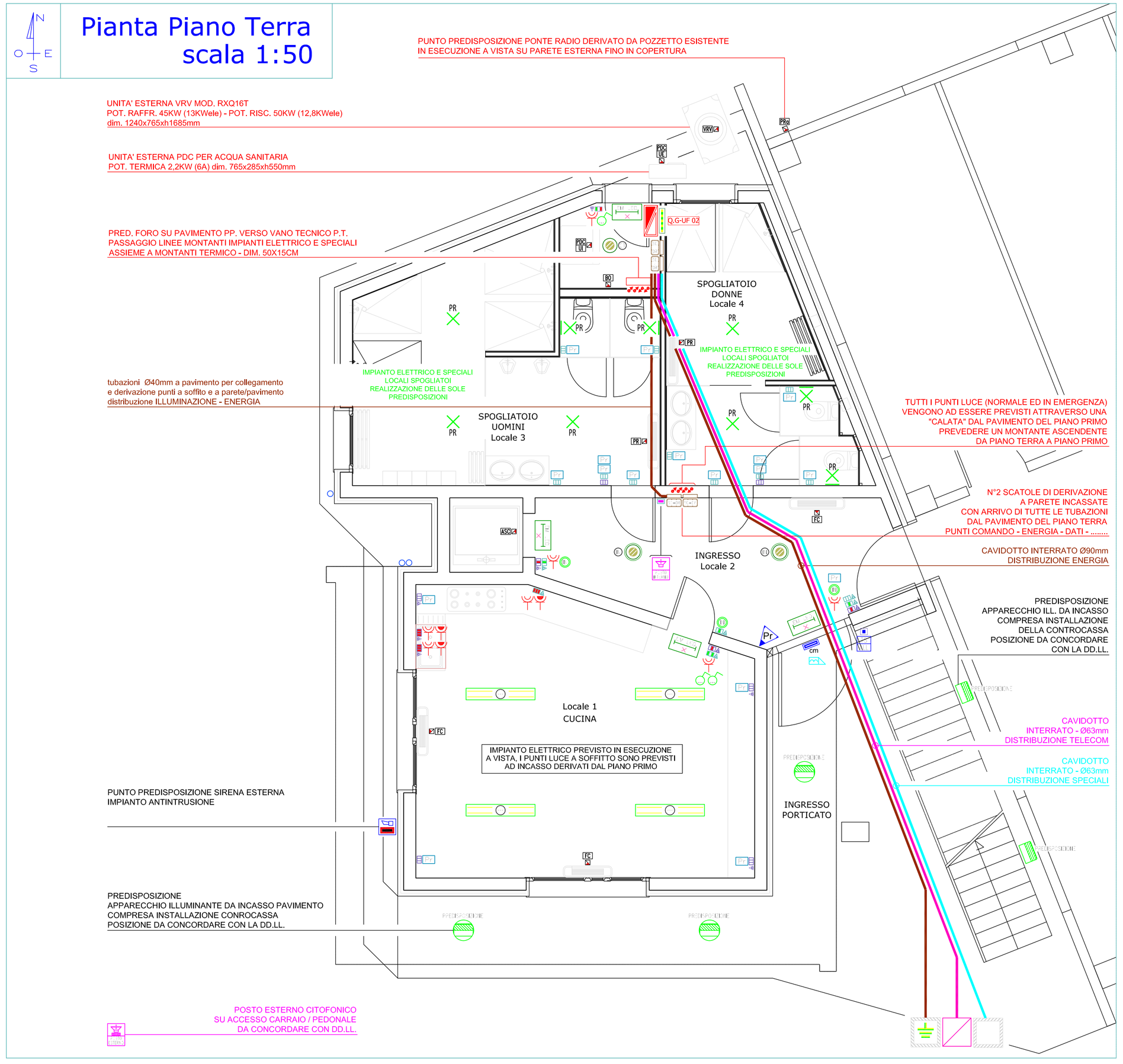

COMUNE DI MAROSTICA
Provincia di Vicenza
Via L. Tempesta, 17 36063 MAROSTICA (VI)
C.F. 82000830248 P.IVA 00255650244

LAVORO	REALIZZAZIONE DELLA SEDE DELLA PROTEZIONE CIVILE **2° STRALCIO** PALAZZINA PER SERVIZI
PROGETTO ARCHITETTONICO	FRANCESCA FURLANETTO architetto Borgo Cattanei 39 31048 San Biagio di Callalta (Tv) P.IVA 03533870261 - Tel. 348 3049386 - archeduemila@gmail.com
PROGETTO IMPIANTO TERMICO	FARINA ENGINEERING s.r.l. Via Motton 59 36061 Bassano del Grappa (Vi) P.IVA 02897680241 - Tel. 0424510048 - info@farinaengineering.com
TAVOLA	E01 — **PROGETTO ESECUTIVO** IMPIANTI ELETTRICI E SPECIALI

PROTOCOLLO	DISEGNO	VARIANTE	SCALA	DATA
	IE_01_PC 2°str.dwg	-	1:50	settembre 2016